

# Procedimiento de descalcificación serie B HW (Sistema de café)

**1.**

**RENEGITE 50g**

**BRAVILOR BONAMAT UN2967 SULPHAMIC ACID**

*Lea las instrucciones de seguridad.*

**2.**

*Disuelva 100 gramos de Renegite en 0,75 l de agua templada (aprox. 40 °C). Remueva la solución descalcificadora, para que el agente se disuelva bien.*

**3.**

*Coloque una cazoleta de filtro vacía (sin papel de filtro) en el recipiente.*

**4.**

*Coloque el cabezal difusor encima del recipiente.*

**5.**

**Código PIN: Pulse 1x K, 3x N (↑↑↑), 1x M (↓) y 1x N (↑).**

**6.**

*Pulse la tecla 'M'.*

**7.**

*Pulse la tecla 'M'.*

**8.**

*Pulse la tecla 'G' para iniciar el programa de descalcificación.*

**9.**

*Pulse la tecla 'L' para confirmar.*

10.

El símbolo de descalcificación parpadea. Se escucha una señal sonora y los bloques de nivel parpadean.

11.

Vacíe el recipiente mediante el grifo.

12.

El recipiente está vacío. Pulse la tecla 'L'.

13.

El depósito de agua ha hervido en seco. El agua fluye al recipiente.

14.

Atención: ¡Agua caliente!

15.

El recipiente está lleno.

16.

Vacíe el recipiente mediante el grifo.

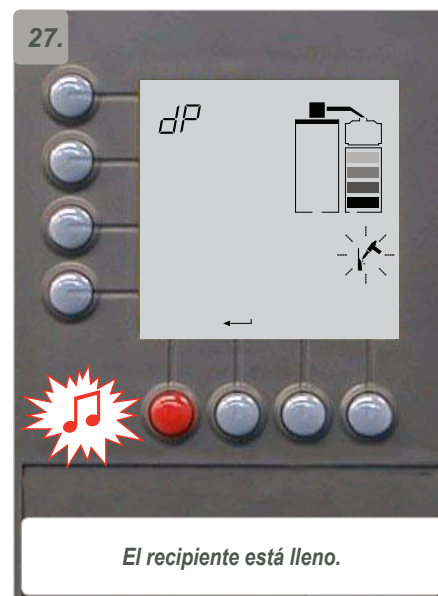
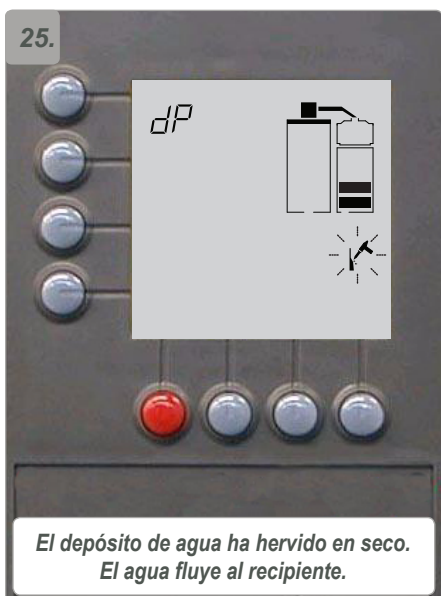
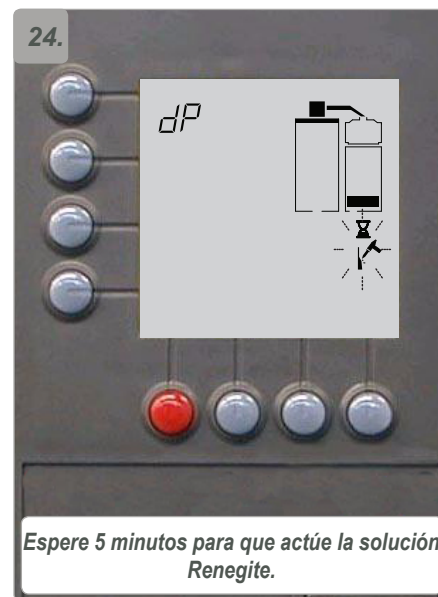

17.

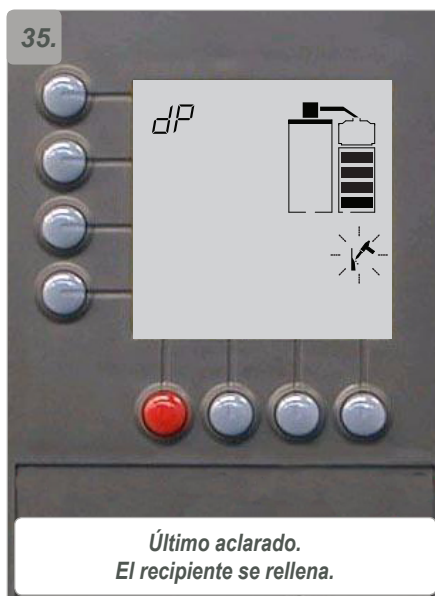
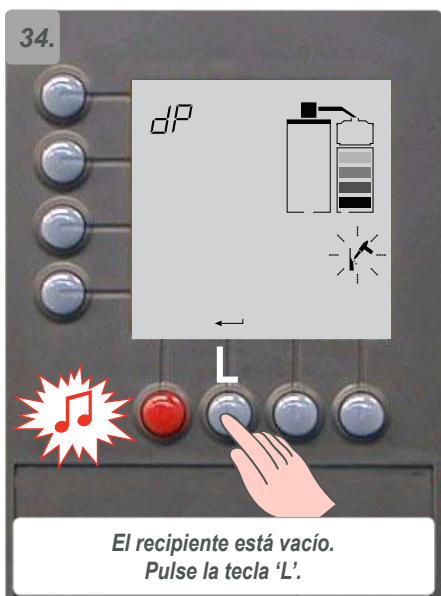

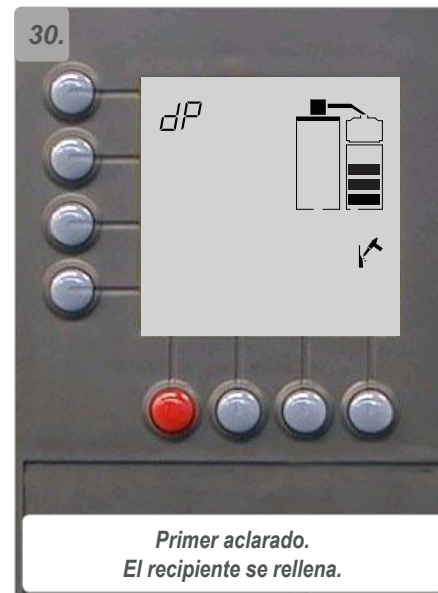
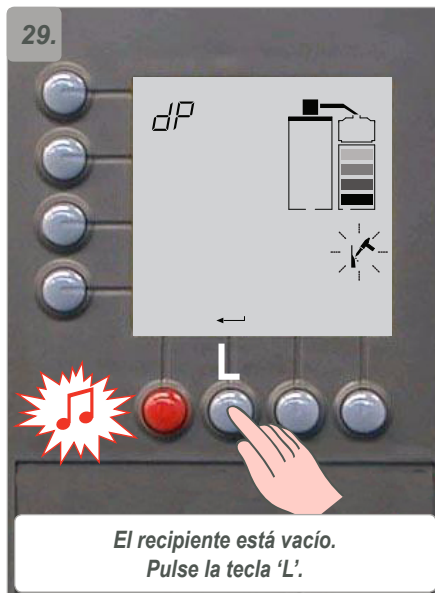
El recipiente está vacío. Pulse la tecla 'L'.

18.

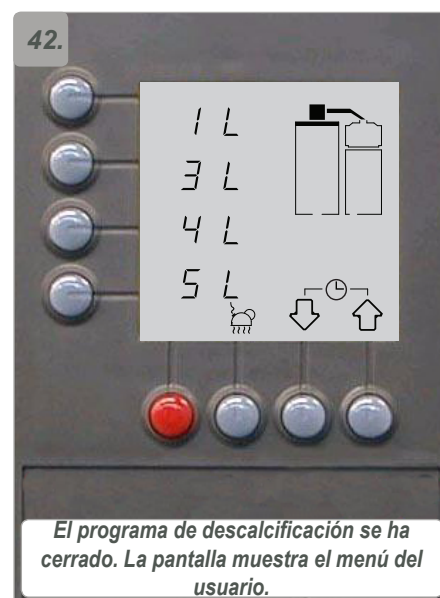
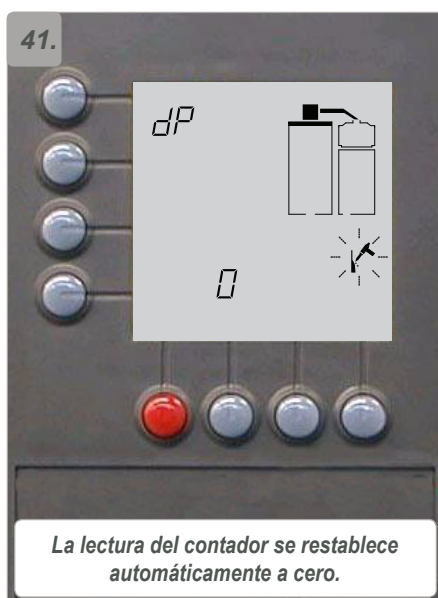
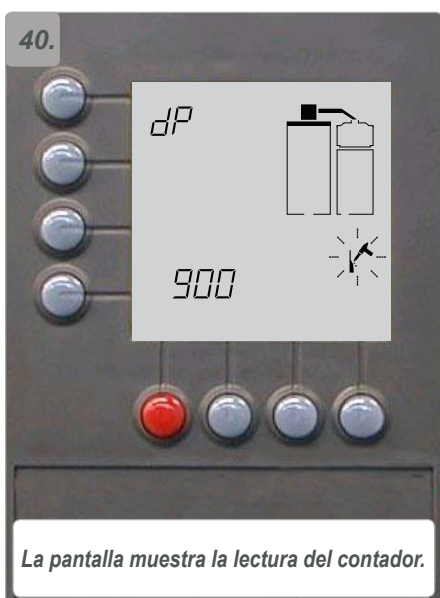

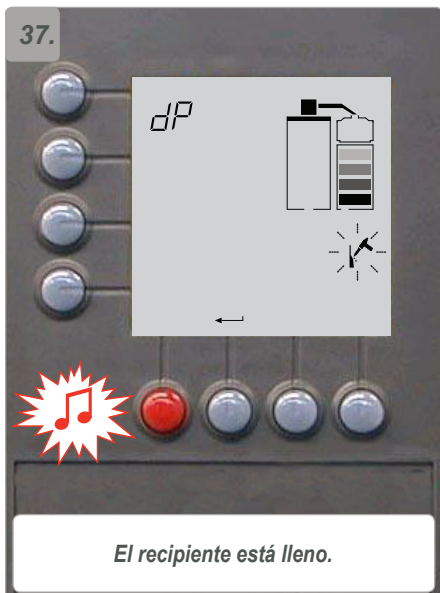
La máquina está lista para añadir solución descalcificadora.











Nota:  
Referencia modelo B5 L/R