

1 2 3 4 5 6

A

A

B

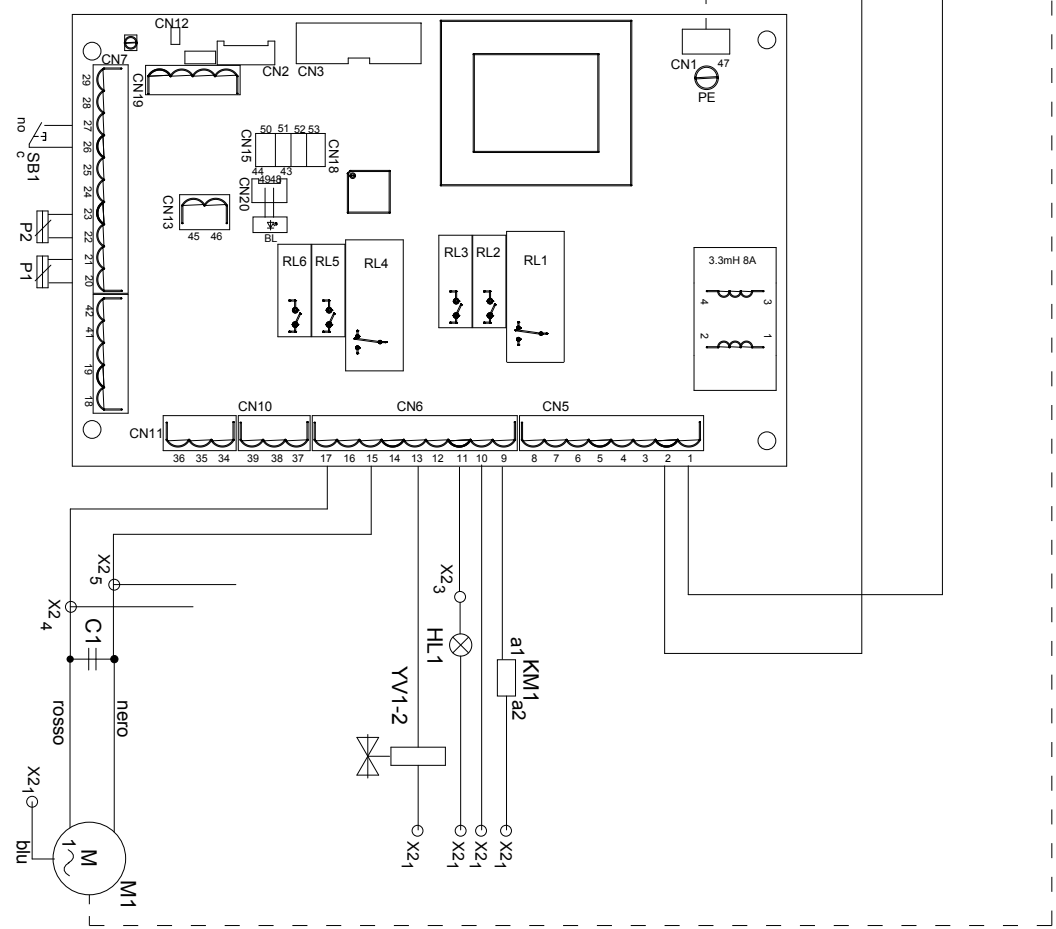
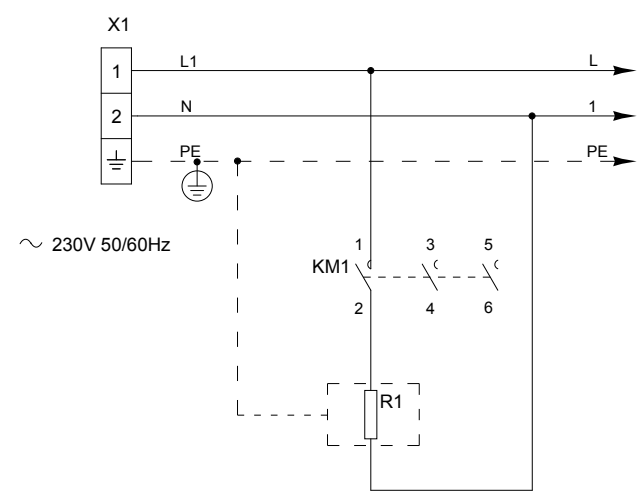
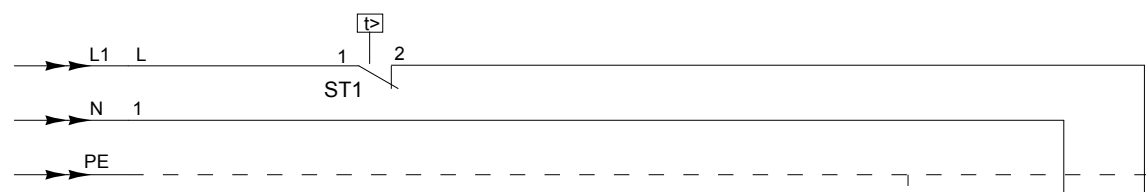
B

C

C

D

D



GARBIN s.r.l Via Fontanelle,6 36050 MONTEVIALE VI	Modello 25GE-VAP 25GL-VAP		Descrizione SCHEMA ELETTRICO COMANDI DIGITALI			
	N°disegno/file 601.19.001	Rev. 02	Data 29/12/10	Note --		
	Firma R. GARBIN	Foglio --	Formato A4	Note --		

N° matricola S/N

XXXXXX -

A termine di legge ci riserviamo la proprietà di questo disegno con divieto di riprodurlo o di renderlo noto a terzi senza nostra autorizzazione.

1 2 3 4

1

2

3

4

5

6

GB

C1 CAPACITOR
 BL BACK LIGTH -
 HL1 HALLOGEN LAMP
 KM1 ELEMENTS CONTACTOR
 M1 MOTOR FAN
 P1 THERMOSTAT PROBE
 P2 CORE PROBE
 R1 HEATING ELEMENT
 SB1 DOOR SWITCH
 ST1 SAFETY THERMOSTAT
 X1 SUPPLY TERMINAL BOARD
 X2 BRANCH TERMINAL BOARD
 YV1 SOLENOID VALVE HUMIDIFIER

FR

C1 CONDENSATEUR
 BL BACK LIGTH -
 HL1 HALLOGENE LAMPE
 KM1 CONTACTEUR RESISTENCE
 M1 MOTEUR
 P1 SOND E THERMOSTAT
 P2 SOND E AU COEUR
 R1 RESISTANCE
 SB1 MICRO PORTE
 ST1 THERMOSTAT DE SICURITE
 X1 BORNE ALIMENTATION
 X2 BORNE DE DERIVATION
 YV1 ELECTROVANNE HUMIDIFICATEUR

DE

C1 KONDENSATOR
 BL BACK LIGTH -
 HL1 HALOGENBELEUCHTUNG
 KM1 HEIZKORPERSCHUTZ GARRAUM
 M1 MOTOR
 P1 FUHLER
 P2 FUHLER
 R1 HEIZKORPER
 SB1 TURKONTAKTSCHALTER
 ST1 SICHERHEITSTHERMOSTAT
 X1 VERSORGUNGSKLEMMENLEISTE
 X2 ABZWEIGUNGSKLEMMENLEISTE
 YV1 MAGNETICVENTIL BESCHWADUNG

ES

C1 CONDENSATOR
 BL BACK LIGTH -
 HL1 LAMPARA
 KM1 CONTACTOR RESISTENCIA
 M1 MOTOR
 P1 SOND A THERMOSTATO
 P2 SOND A AL CORAZON
 R1 RESISTANCIA
 SB1 MICRO PUERTA
 ST1 THERMOSTATO DE SEGURIDAD
 X1 REGLETE DE ALIMENTACION
 X2 REGLETE DE DERIVACION
 YV1 ELECTROVALVULA HUMIDIFICADOR

IT

C1 CONDENSATORE
 BL BACK LIGTH - RETROILLUMINAZIONE
 HL1 LAMPADA CELLA
 KM1 CONTATTORE RESISTENZE
 M1 MOTORE VENTILATORE
 P1 SOND A THERMOSTATO
 P2 SOND A AL CUORE
 R1 RESISTENZA
 SB1 MICROINTERRUTTORE PORTA
 ST1 THERMOSTATO DI SICUREZZA
 X1 MORSETTIERA DI ALIMENTAZIONE
 X2 MORSETTIERA DI DERIVAZIONE
 YV1 ELETTROVALVOLA ACQUA

1

2

3

4