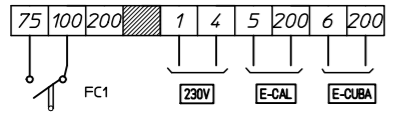
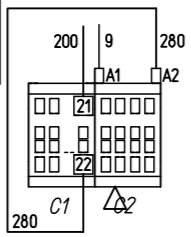


BORNES DE CONEXION DEL CUADRO SUPERIOR



FIN DE CARRERA CESTAS (INA)

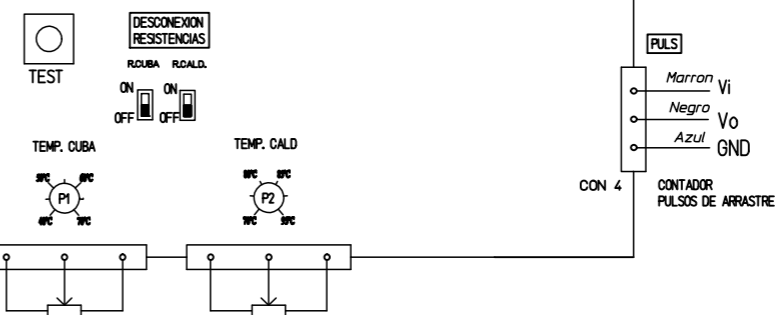
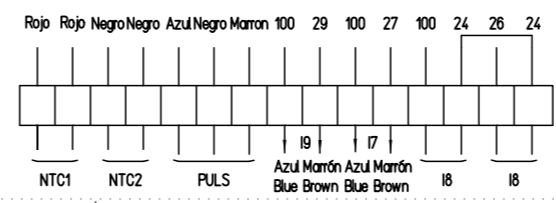
COMUTACION DE RESISTENCIAS CUBA-CALDERIN :
 - SOLTAR EL CABLE "200" DEL CONTACTOR C2
 - CONECTAR EL CABLE "200" AL TERMINAL "21" DE C1
 - CONECTAR EL CABLE SUMINISTRADO "280" AL TERMINAL "22" DE C1 Y AL TERMINAL "A2" DE C2



(2) **CONEXION DOSIFICADORES:**
 K9: RELE AUX. DOSIFICADOR ABRILLANTADOR
 K91: RELE AUX. DOSIFICADOR DETERGENTE
 A INSTALAR POR EL SUMINISTRADOR DE DETERGENTE-ABRILLANTADOR

(3) **ELIMINAR COMUTACION DE RESISTENCIAS CUBA-CALDERIN :**
 - SOLTAR EL CABLE "200" DEL TERMINAL "21" DEL CONTACTOR C1
 - SOLTAR EL CABLE "280" DEL TERMINAL "22" DE C1 Y DEL TERMINAL "A2" DE C2
 - CONECTAR EL CABLE "200" AL TERMINAL "A2" DE C2

BORNES CAJA FRONTAL: MODULO LAVADO



MODELOS "CV"
(N1)

No		DESCRIPCION MODIFICACION		FECHA
Realizado	Fecha	Nombre	TOL. GENERALES DE REALIZADO PARA COTAS SIN TOLERANCIA	SAMMIC S.L. Nº de PLANO: 2900800 REV. VER. 0 0 CODIGO: 2900800 PROYECTO_MODELO: MAQUINA
V.B.*			2000 > 1500 -> +2	
ESCALA			1500 > 750 -> +1	
			750 > 100 -> +0.5	
			100 > 1 -> +0.2	